

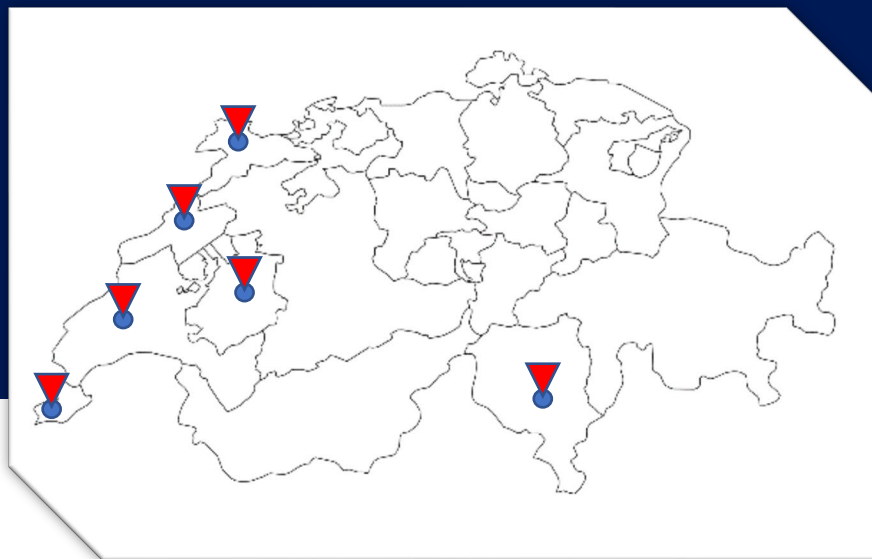
Inchiesta congiunturale

2025 - 2026

Andrea Gehri, Presidente Cc-Ti

Luca Albertoni, Direttore Cc-Ti

Michele Merazzi, COO Cc-Ti



In collaborazione con le Camere di commercio e dell'industria di Friburgo, Giura, Ginevra, Neuchâtel e Vaud

Inchiesta congiunturale 2025-2026

- ✓ L'inchiesta intende far emergere le tendenze generali dell'economia e non prevede analisi settoriali particolari
- ✓ I grafici illustrano alcuni aspetti dei risultati dell'inchiesta e sono rappresentativi degli associati delle Camere di commercio e dell'industria e quindi dell'andamento dell'economia cantonale in quanto tengono conto di tutti i settori economici
- ✓ L'inchiesta non vuole sostituirsi alle fonti statistiche ufficiali, ma sottolineiamo che i risultati, da ormai 15 anni a questa parte, sono regolarmente riconfermati dai trend generali e dalle statistiche ufficiali federali e cantonali

Inchiesta congiunturale 2025-2026 - Quadro elvetico

- ✓ **VD** – peggioramento dell'industria, andamento abbastanza negativo
- ✓ **JU** – netto peggioramento, metà delle imprese negative
- ✓ **NE** – forti difficoltà per l'industria
- ✓ **FR** – buon andamento, ma in rallentamento
- ✓ **GE** – rallentamento, servizi bene, industria sotto pressione, soddisfacente/buono

Inchiesta congiunturale 2025-2026 - Quadro elvetico

- ✓ **ZH** – prudenza ma situazione abbastanza stabile
- ✓ **SG/AI/AR** – situazione molto difficile per l'industria
- ✓ **BS/BL** – rallentamento diffuso
- ✓ **Svizzera centrale** – situazione buona
- ✓ **BE** – difficoltà per l'industria

Elementi dell'inchiesta

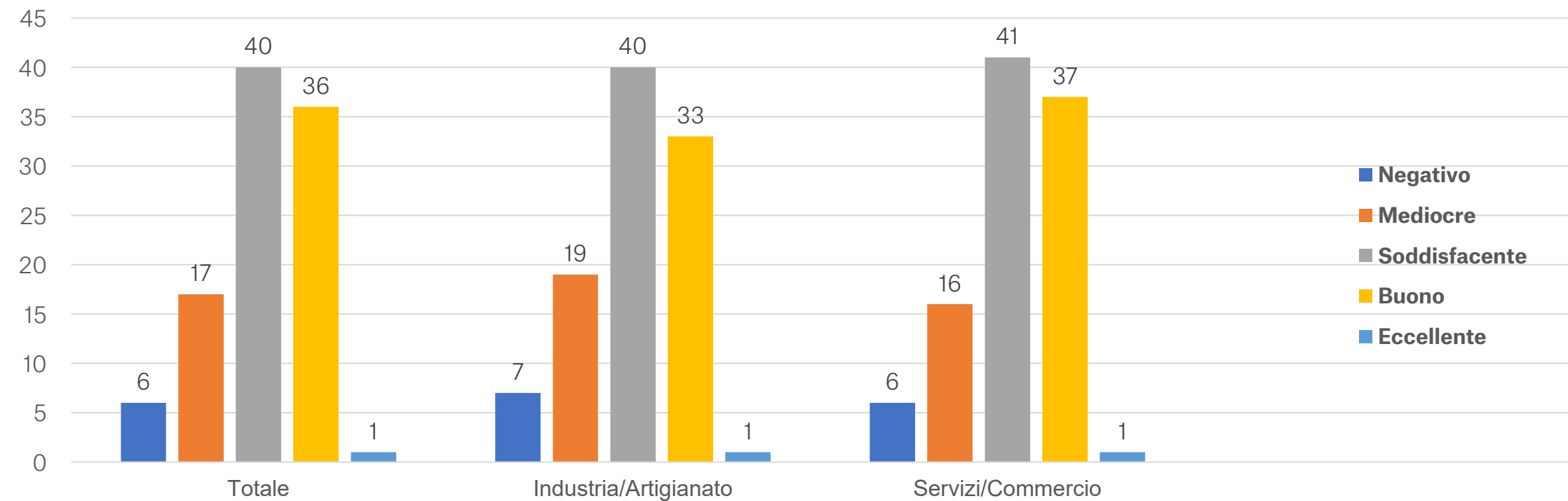
Periodo: **Agosto – ottobre 2025**
280 aziende partecipanti (campione in aumento e diversificato)
17'157 posti di lavoro

Settori: Industria/Artigianato: **89** aziende
Servizi/Commercio: **191** aziende

Dimensioni: **186** piccole aziende (- 30 collaboratori)
56 medie aziende (30 a 100 collaboratori)
38 grandi aziende (+ 100 collaboratori)

Mercati: Aziende esportatrici: **123**
Aziende orientate al mercato interno: **157**

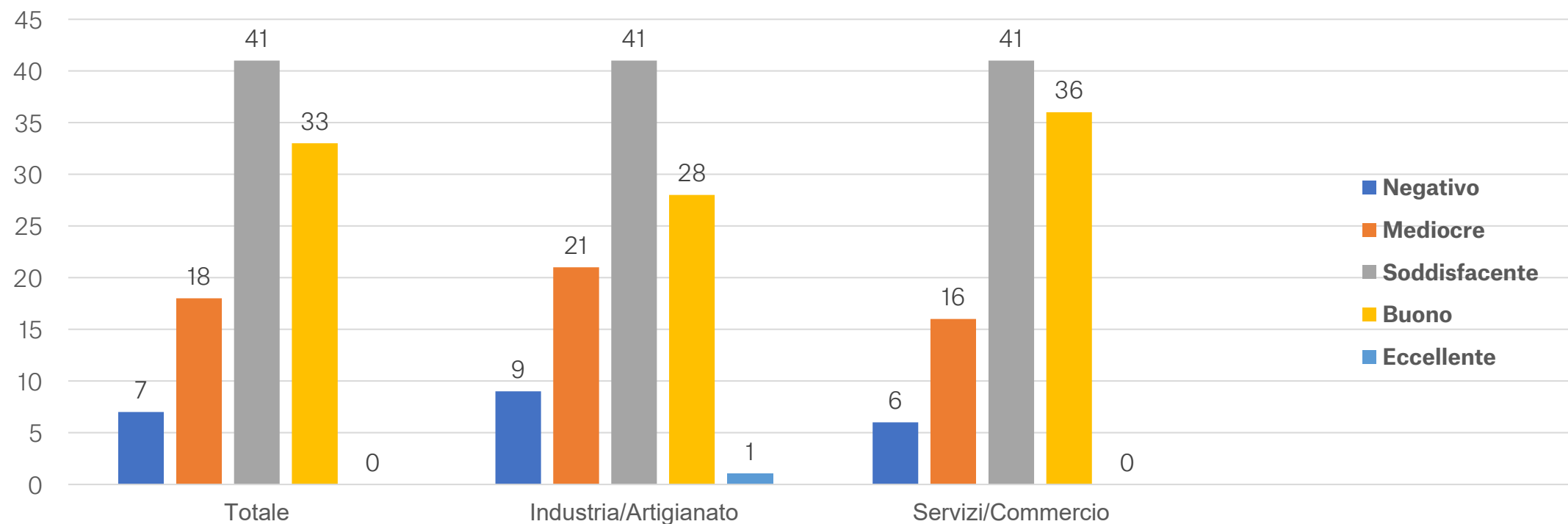
Andamento degli affari nel 2025



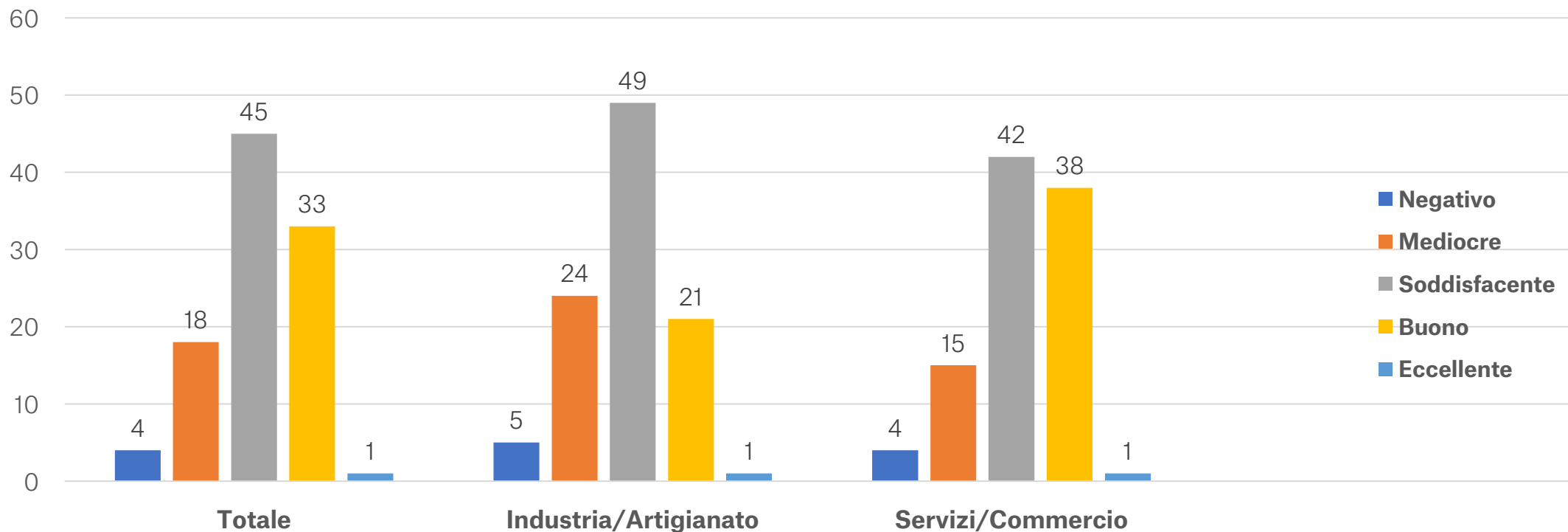
da oltre 100 anni

CAMERA DI COMMERCIO CANTONE TICINO
industria | artigianato | servizi

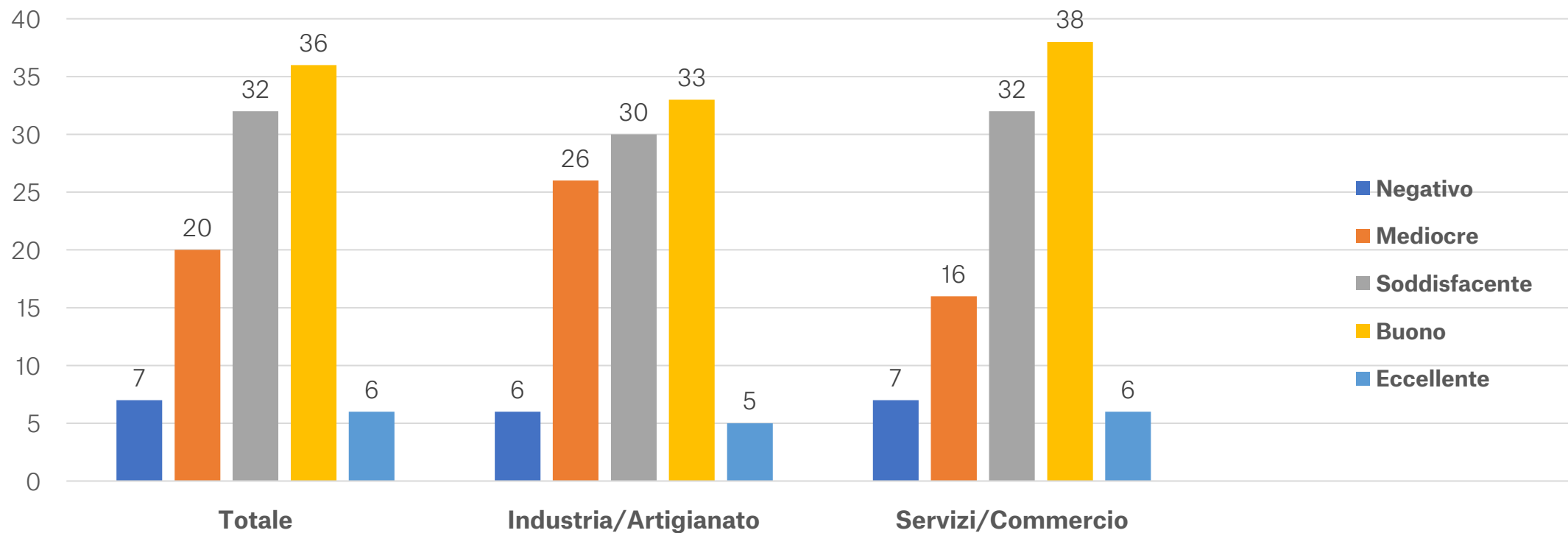
Previsioni : primo semestre 2026



Previsioni andamento: secondo semestre 2026



Margine di autofinanziamento aziendale



Investimenti – ultimi 12 mesi

Il 42% delle aziende ha effettuato degli investimenti (2024: 42%)

Per settore:

62% Industria/Artigianato (2024: 60%)

32% Commercio/Servizi (2024: 40%)

Per dimensioni dell'azienda:

33% delle aziende con meno di 30 collaboratori

47% delle aziende da 30 a 100 collaboratori

81% delle aziende con più di 100 collaboratori

Investimenti – previsioni 2026

Il 34% delle aziende prevede investimenti

Per settore:

55% Industria/Artigianato

25% Commercio/Servizi

Per dimensioni dell'azienda:

24% delle aziende con meno di 30 collaboratori

40% delle aziende da 30 a 100 collaboratori

78% delle aziende con più di 100 collaboratori

Effettivo del personale 2025



18% riduzione
63% stabilità
19% aumento

Industria/Artigianato:

26% riduzione
52% stabilità
22% aumento

Commercio/Servizi:

14% riduzione
69% stabilità
17% aumento

Previsioni effettivo personale 2026



11% riduzione
76% stabilità
13% aumento

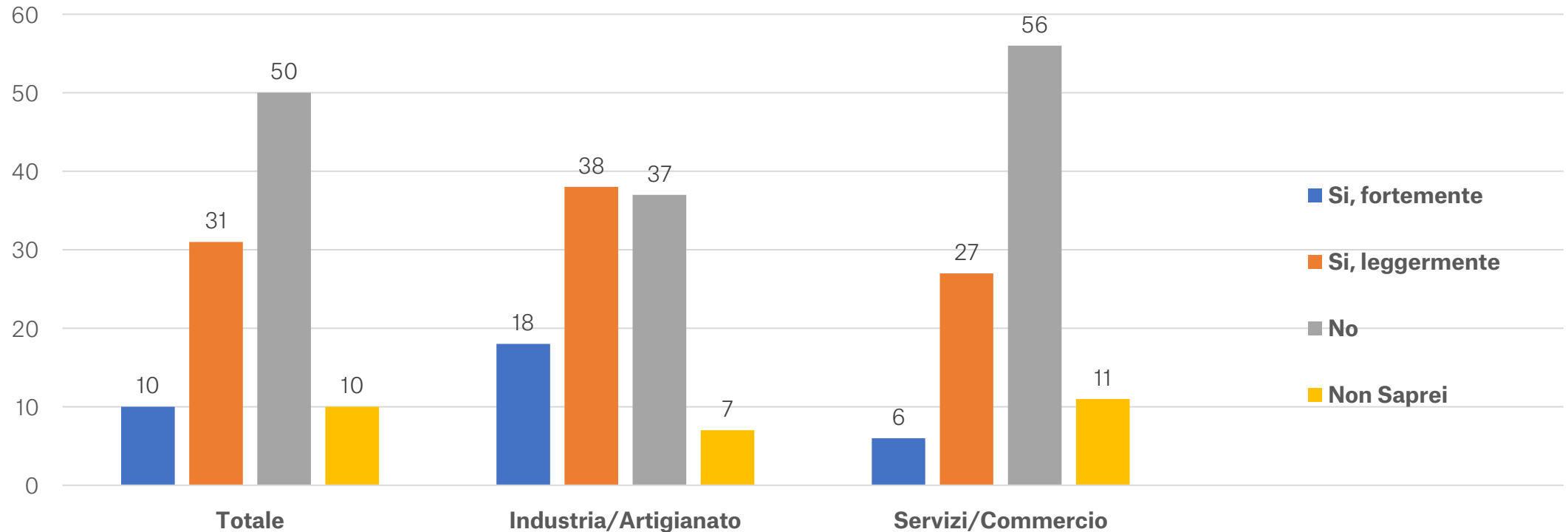
Industria/Artigianato:

15% riduzione
69% stabilità
16% aumento

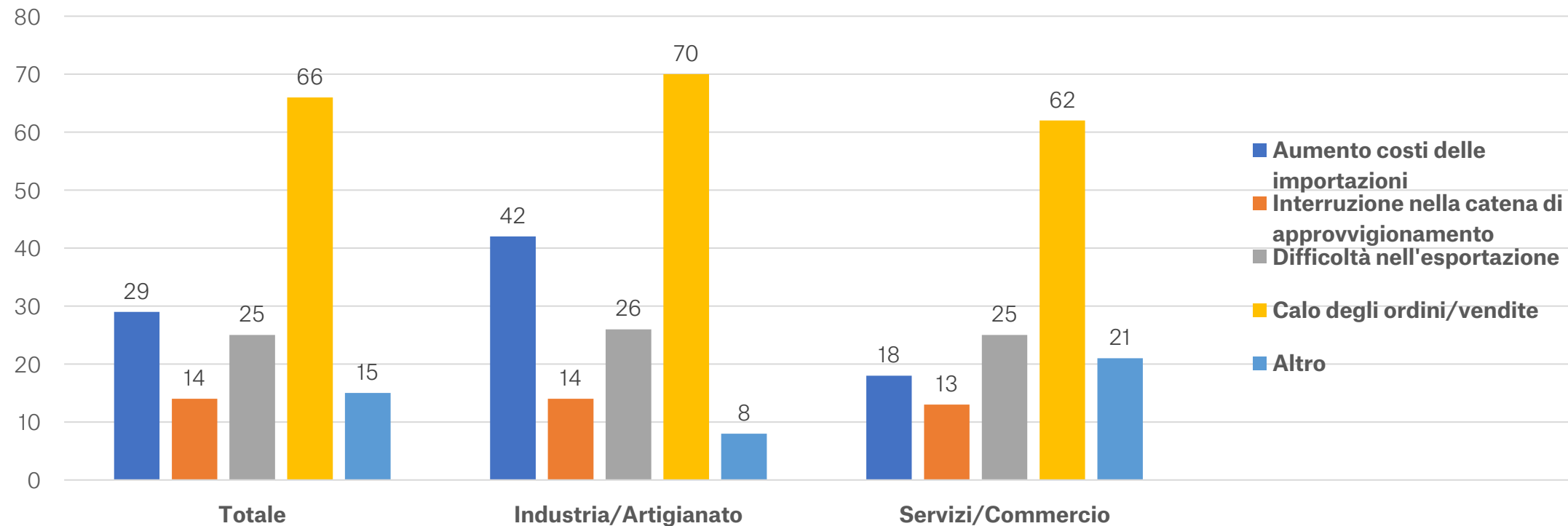
Commercio/Servizi:

9% riduzione
80% stabilità
11% aumento

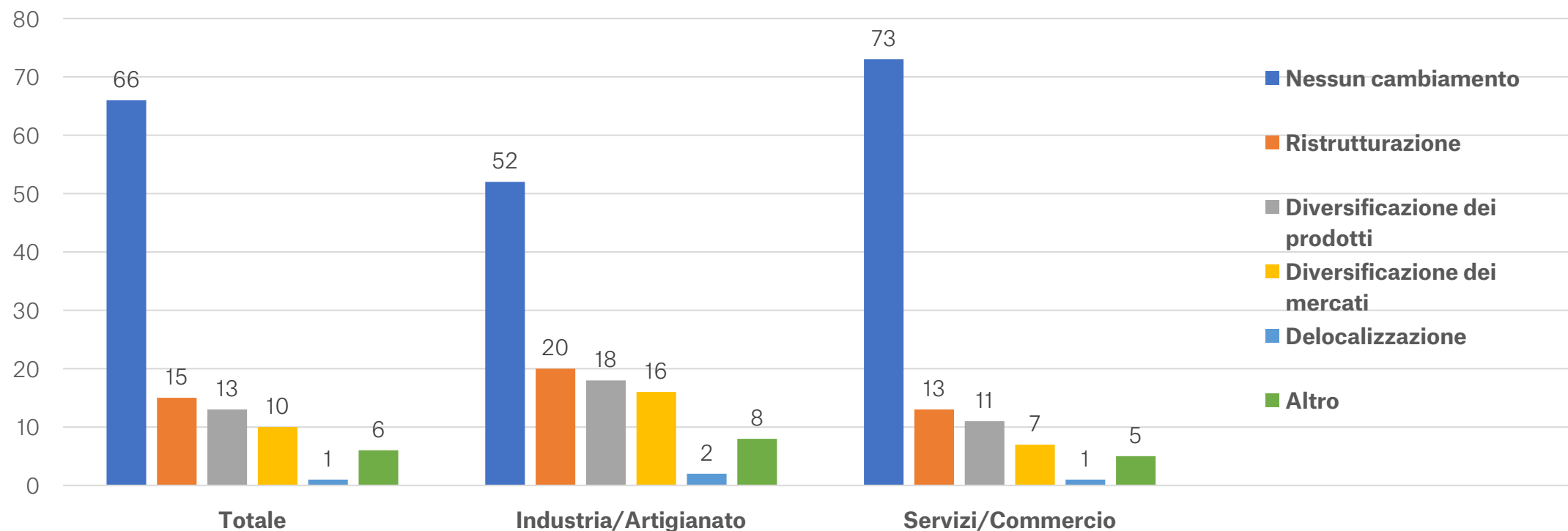
Siete stati colpiti (direttamente o indirettamente) dalla recente instabilità geopolitica (conflitti, guerre, dazi, ecc.)?



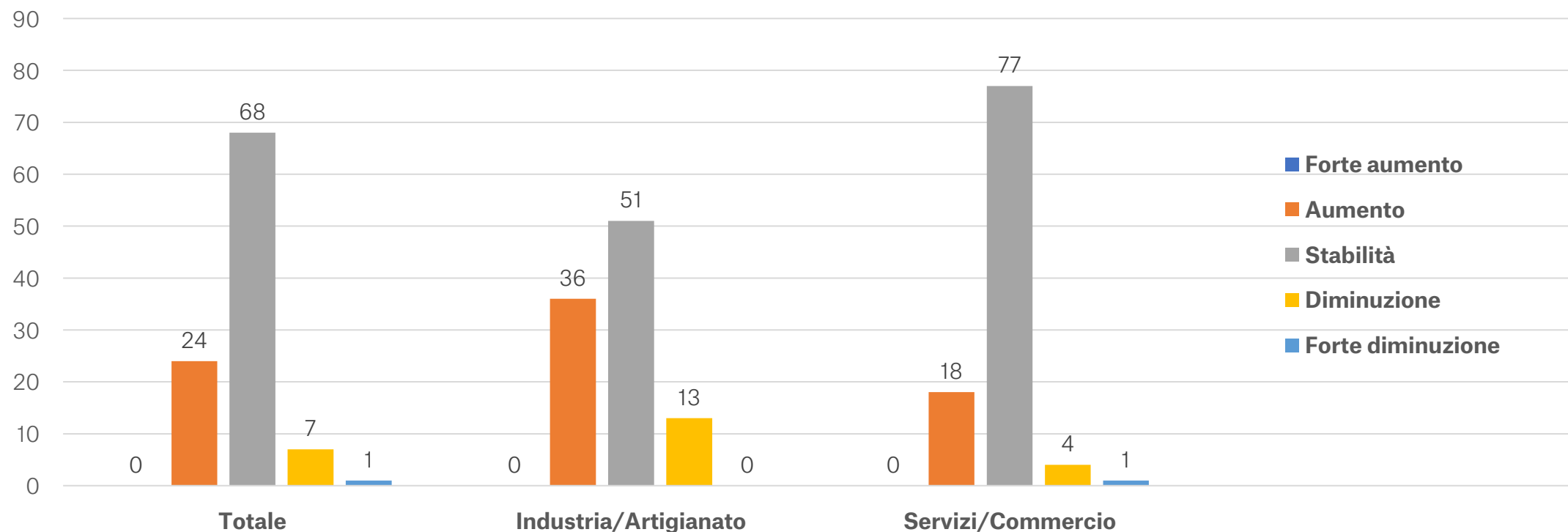
Se sì, quali tipi di impatto avete osservato? (Risposte multiple)



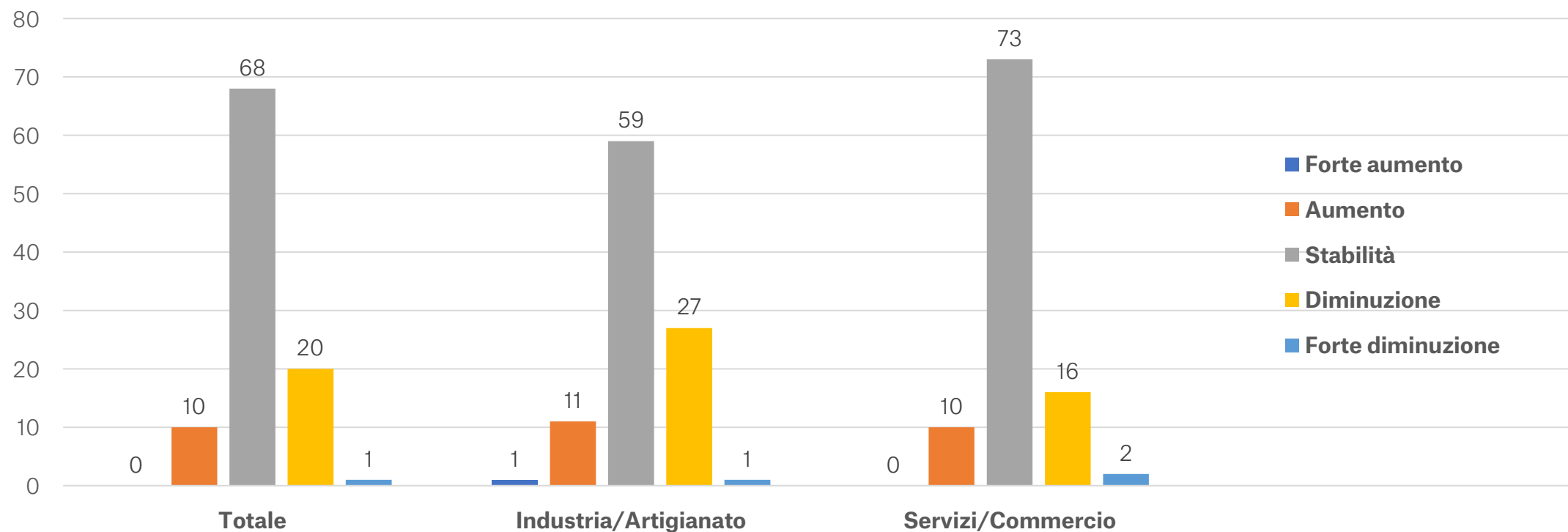
Nel 2025 avete modificato la vostra strategia industriale? (Risposte multiple)



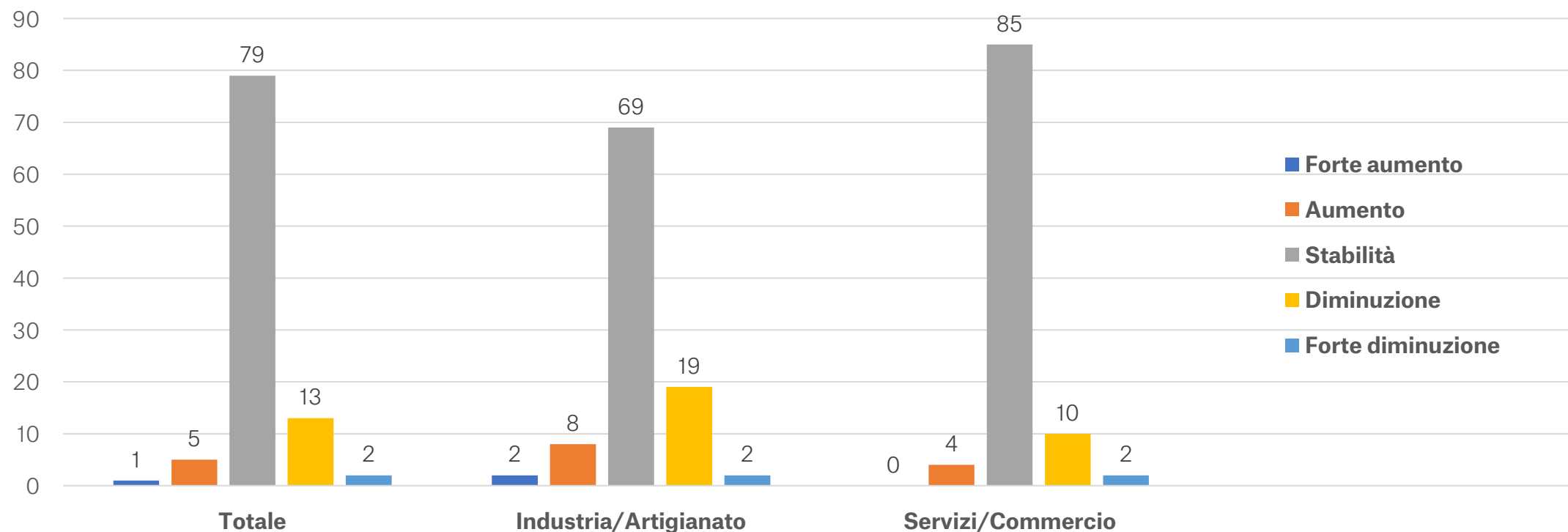
Nel 2025, avete modificato i vostri prezzi di vendita?



Nel 2025, avete modificato i vostri margini?

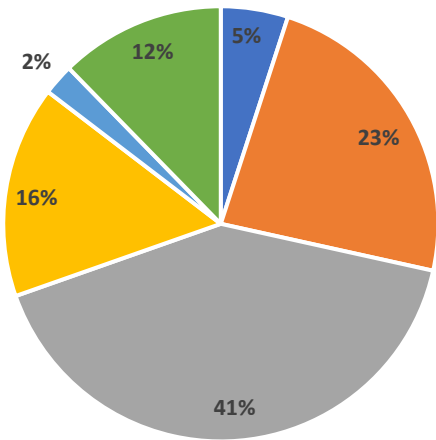


Nel 2025, avete modificato la vostra gestione delle scorte?

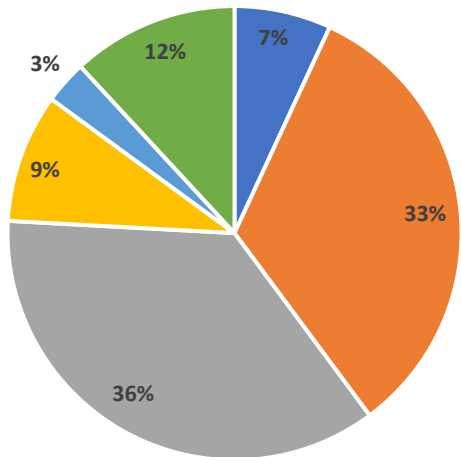


Come valuta gli oneri generati dalla regolamentazione statale per la sua azienda?

A) Assicurazioni sociali

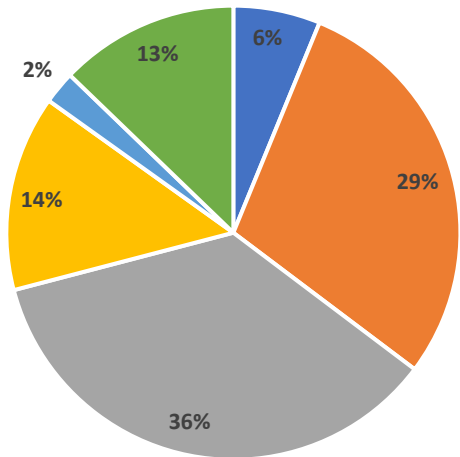


B) Tasse (IVA inclusa)

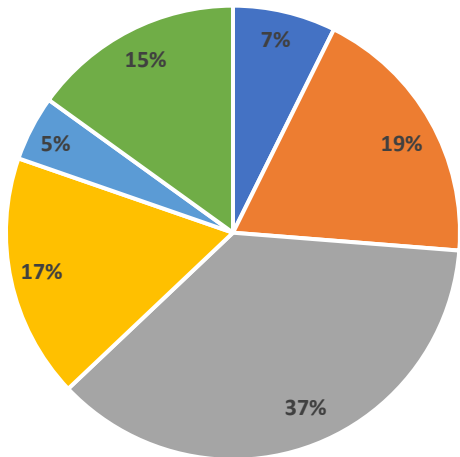


- Bassi
- Piuttosto bassi
- Abbastanza elevati
- Elevati
- Non interessato
- Non saprei

C) Imposte

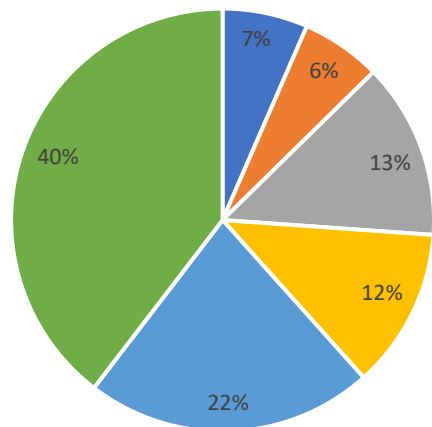


D) Diritto del lavoro / condizioni di lavoro

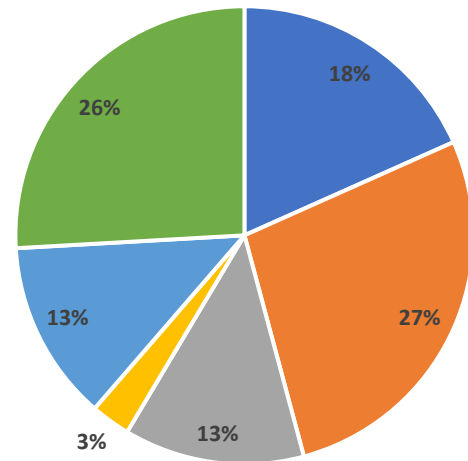


Come valuta gli oneri generati dalla regolamentazione statale per la sua azienda?

E) Normativa edilizia

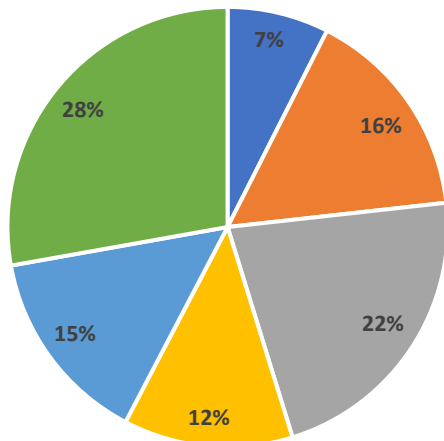


F) Registro di commercio / FUCS

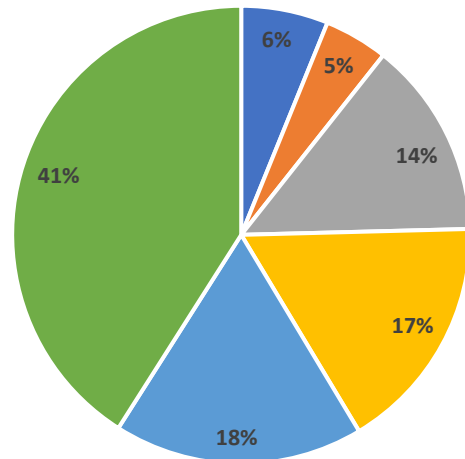


- Bassi
- Piuttosto bassi
- Abbastanza elevati
- Elevati
- Non interessato
- Non saprei

G) Importazioni ed esportazioni

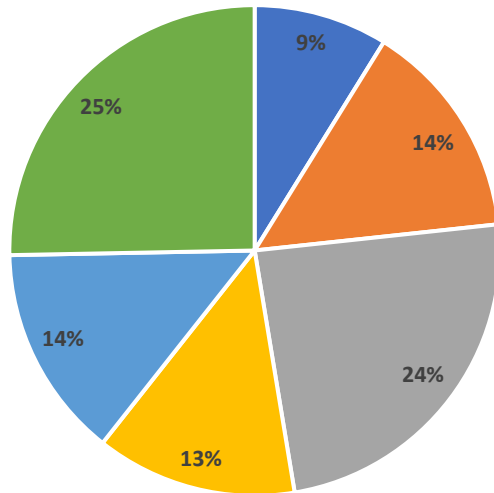


H) Appalti pubblici

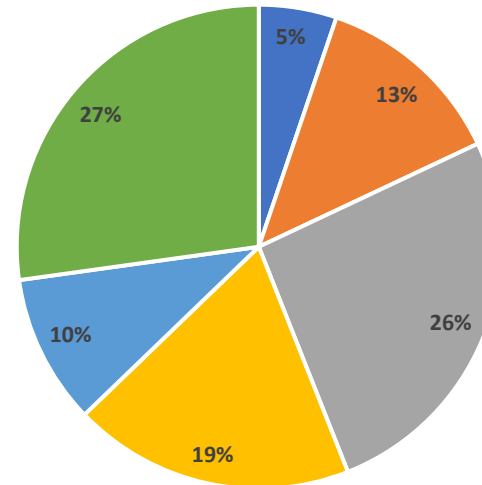


Come valuta gli oneri generati dalla regolamentazione statale per la sua azienda?

I) Norme ambientali



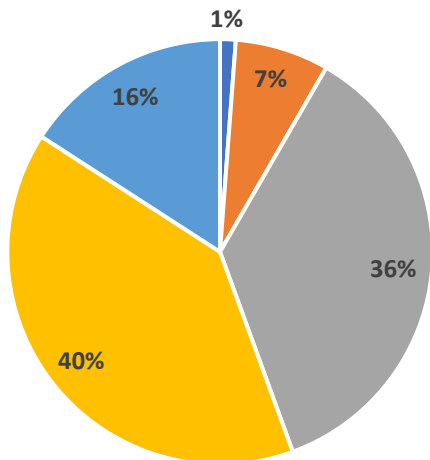
J) Disposizioni specifiche per settore di attività



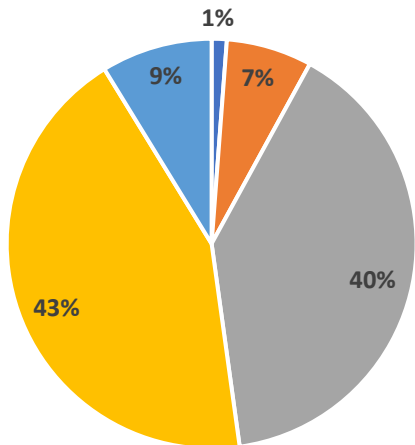
- Bassi
- Piuttosto bassi
- Abbastanza elevati
- Elevati
- Non interessato
- Non saprei

Come valuta l'evoluzione degli oneri amministrativi generati dalla regolamentazione statale per la sua azienda negli ultimi 10 anni?

A) Assicurazioni sociali

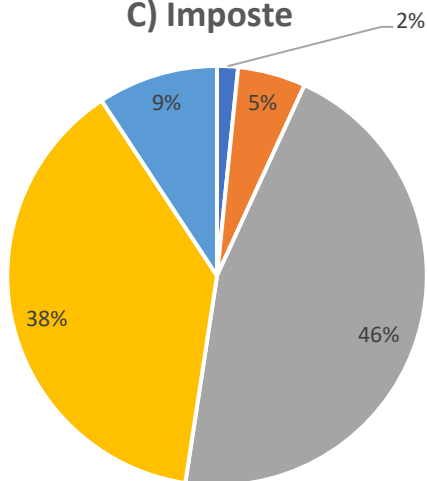


B) Tasse (IVA inclusa)

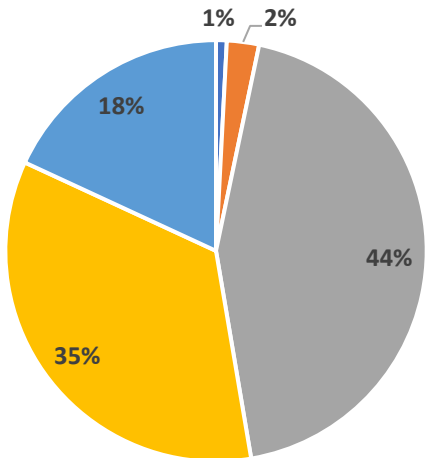


- Fortemente ridotti
- Leggermente ridotti
- Nessuna variazione
- Leggermente aumentati
- Fortemente aumentati

C) Imposte

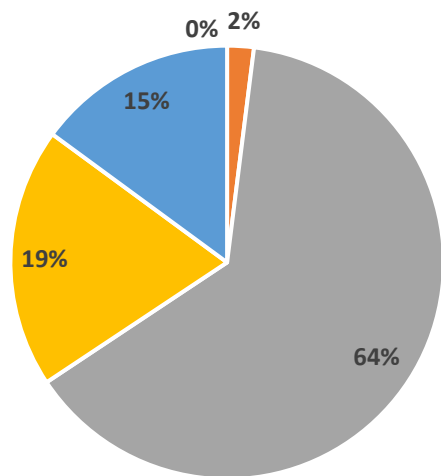


D) Diritto del lavoro / condizioni di lavoro

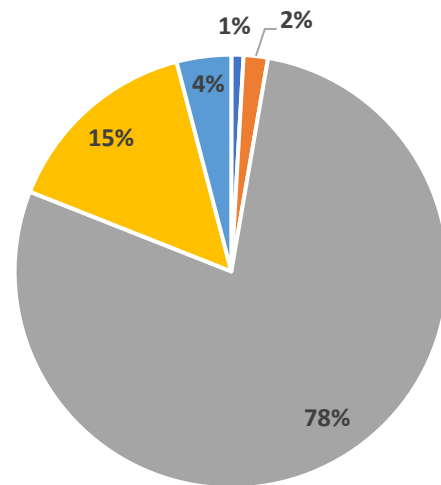


Come valuta l'evoluzione degli oneri amministrativi generati dalla regolamentazione statale per la sua azienda negli ultimi 10 anni?

E) Norma edilizia

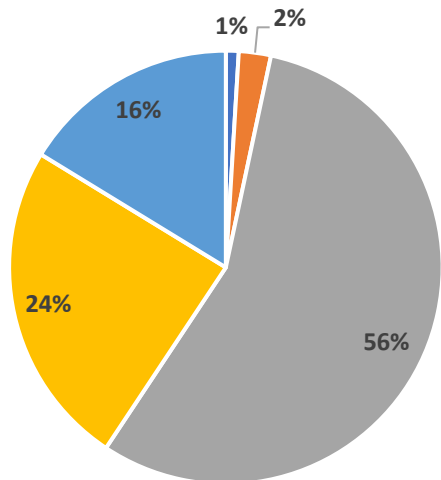


F) Registro di commercio / FUSC

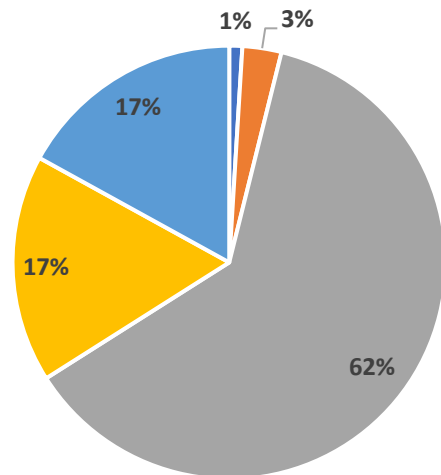


- Fortemente ridotti
- Leggermente ridotti
- Nessuna variazione
- Leggermente aumentati
- Fortemente aumentati

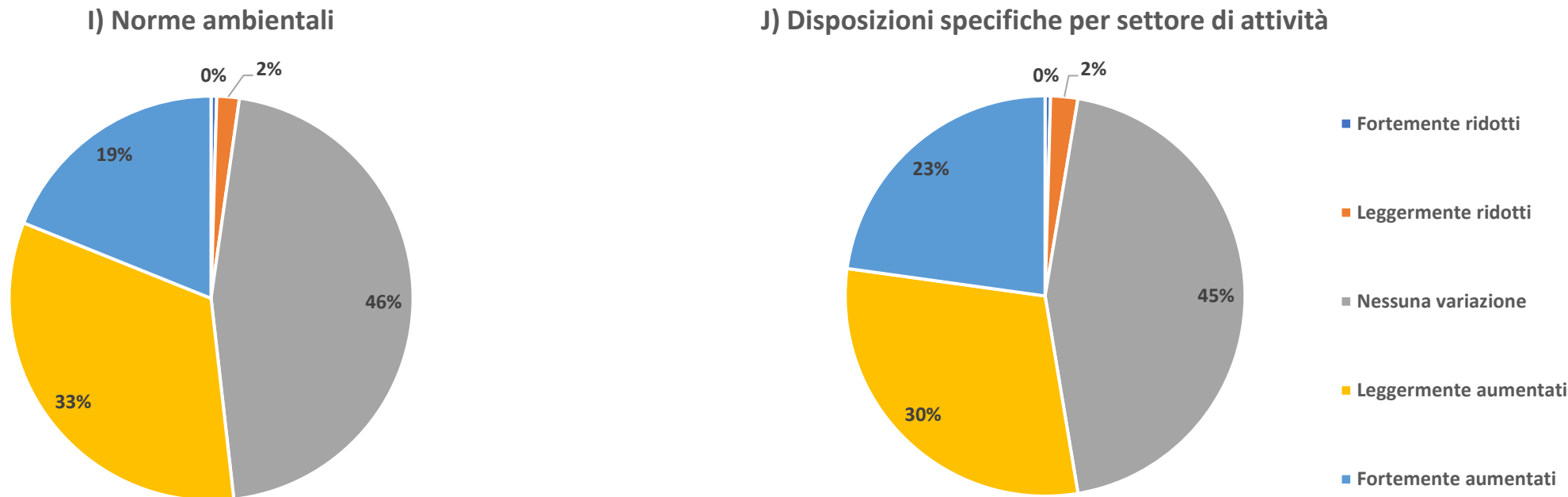
G) Importazioni ed esportazioni



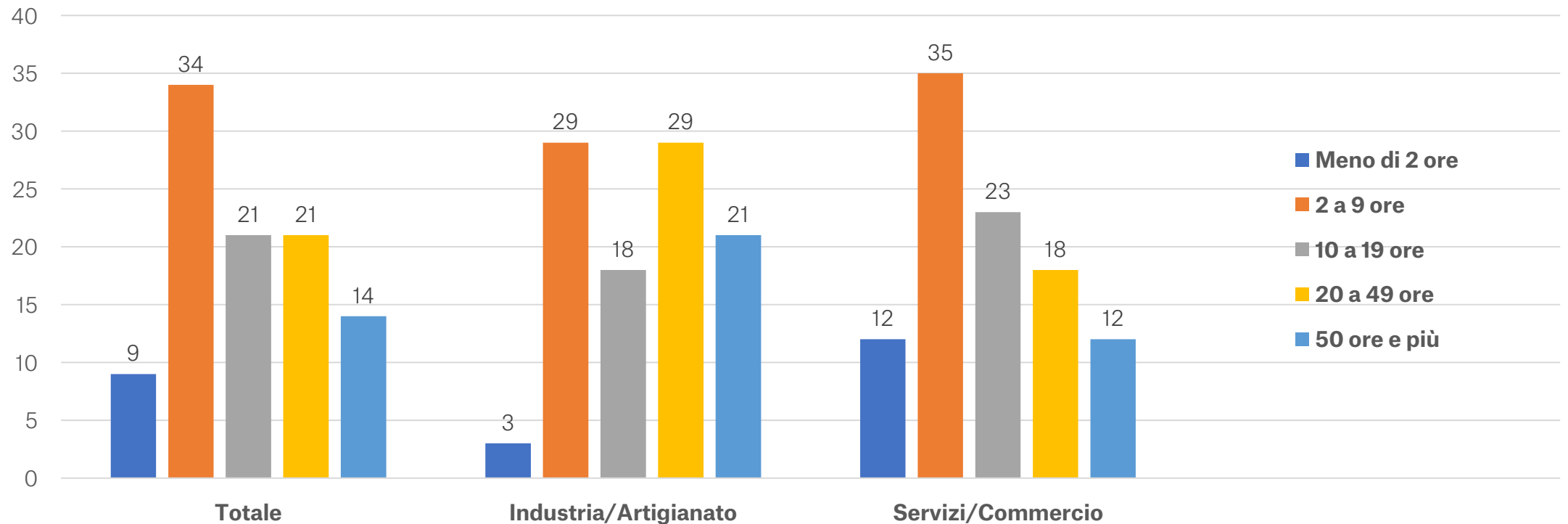
H) Appalti pubblici



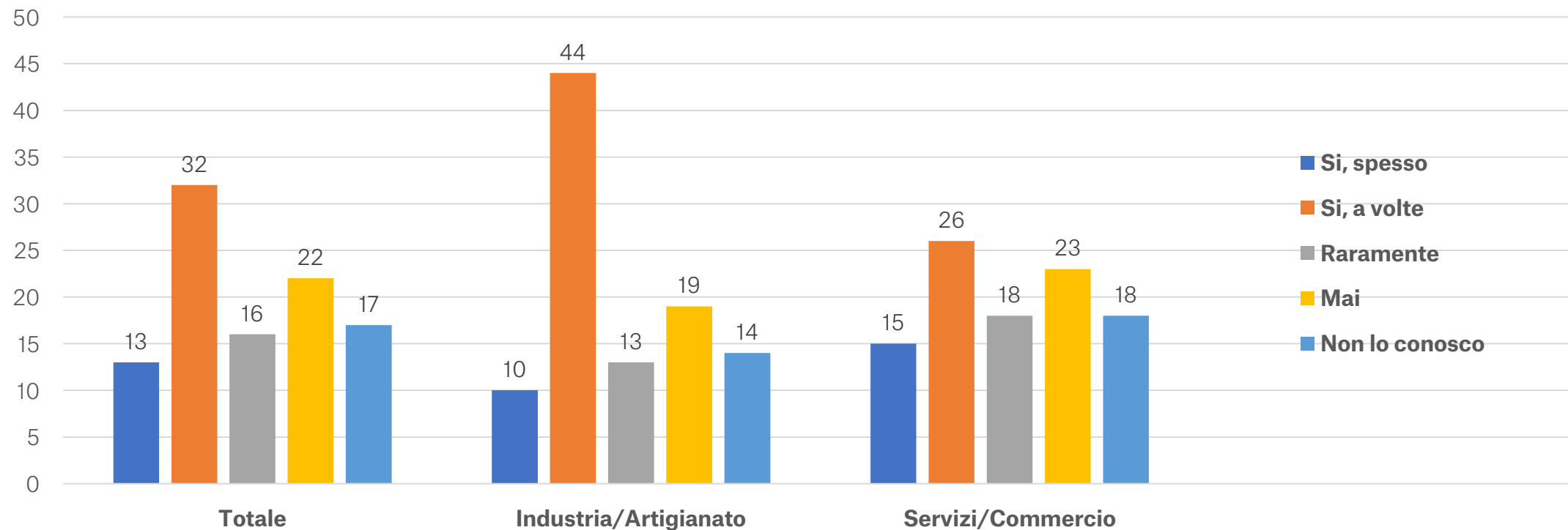
Come valuta l'evoluzione degli oneri amministrativi generati dalla regolamentazione statale per la sua azienda negli ultimi 10 anni?



A quanto stimete il vostro sovraccarico interno totale generato dalla regolamentazione statale, in ore al mese?



Utilizzate lo sportello online EasyGov.swiss?



Conclusioni

- Andamento generale 2025 abbastanza positivo, difficoltà per l'industria e l'export
- Aspettative simili per il 2026
- Considerevole impatto del contesto internazionale sulle aziende
- Investimenti stabili nel 2025 ma previsti in calo nel 2026
- Margine di autofinanziamento in leggero calo
- Occupazione stabile nel 2025, simile nel 2026
- Oneri amministrativi in costante crescita negli ultimi dieci anni e gravano sulla gestione aziendale

A vostra disposizione

Documentazione ONLINE sul nostro sito – www.cc-ti.ch :

- Questionario dell'Inchiesta congiunturale 2025-2026
- Risultati dell'Inchiesta congiunturale 2025-2026
- Presentazioni Power Point dei principali risultati dell'inchiesta congiunturale 2025-2026
- Comunicato stampa
- Archivio con documentazione degli anni passati