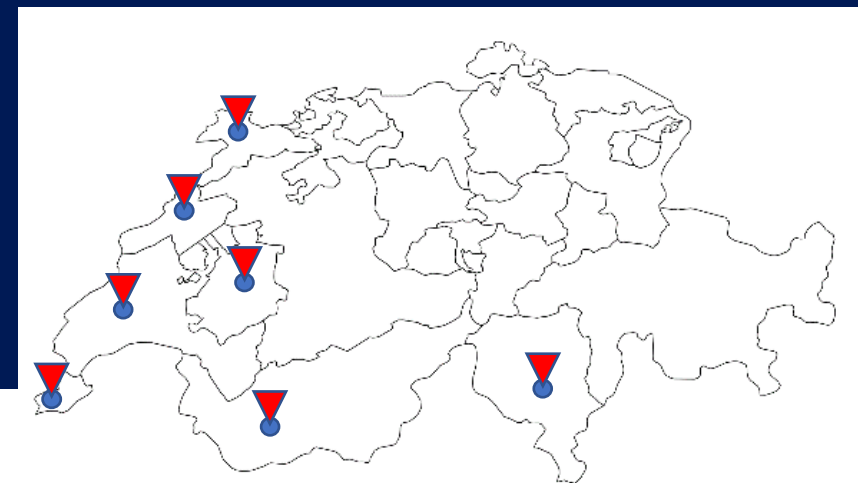


# Inchiesta congiunturale 2022-2023

Andrea Gehri, Presidente Cc-Ti  
Luca Albertoni, Direttore Cc-Ti  
Michele Merazzi, Vice Direttore Cc-Ti



In collaborazione con le Camere di commercio e dell'industria di Friburgo, Giura, Ginevra, Neuchâtel, Vallese e Vaud

# Inchiesta congiunturale 2022-2023

- ✓ L'inchiesta intende far emergere le tendenze generali dell'economia e non prevede analisi settoriali particolari
- ✓ I grafici illustrano alcuni aspetti dei risultati dell'inchiesta e sono rappresentativi degli associati delle Camere di commercio e dell'industria e quindi dell'andamento dell'economia cantonale in quanto rappresentanti dei diversificati settori economici
- ✓ L'inchiesta non vuole sostituirsi alle fonti statistiche ufficiali, ma sottolineiamo che i risultati, da ormai oltre 10 anni a questa parte, sono regolarmente riconfermati dai trend generali e dalle statistiche ufficiali federali e cantonali



*da oltre 100 anni*

CAMERA DI COMMERCIO CANTONE TICINO  
industria | artigianato | servizi

# Elementi dell'inchiesta

Periodo: **Agosto – ottobre 2022**  
**247 aziende partecipanti** (campione stabile e diversificato)  
**14'470** posti di lavoro

Settori: Industria/Artigianato: **83** aziende  
Servizi/Commercio: **164** aziende

Dimensioni: **153** piccole aziende (- 30 collaboratori)  
**53** medie aziende (30 a 100 collaboratori)  
**41** grandi aziende (+ 100 collaboratori)

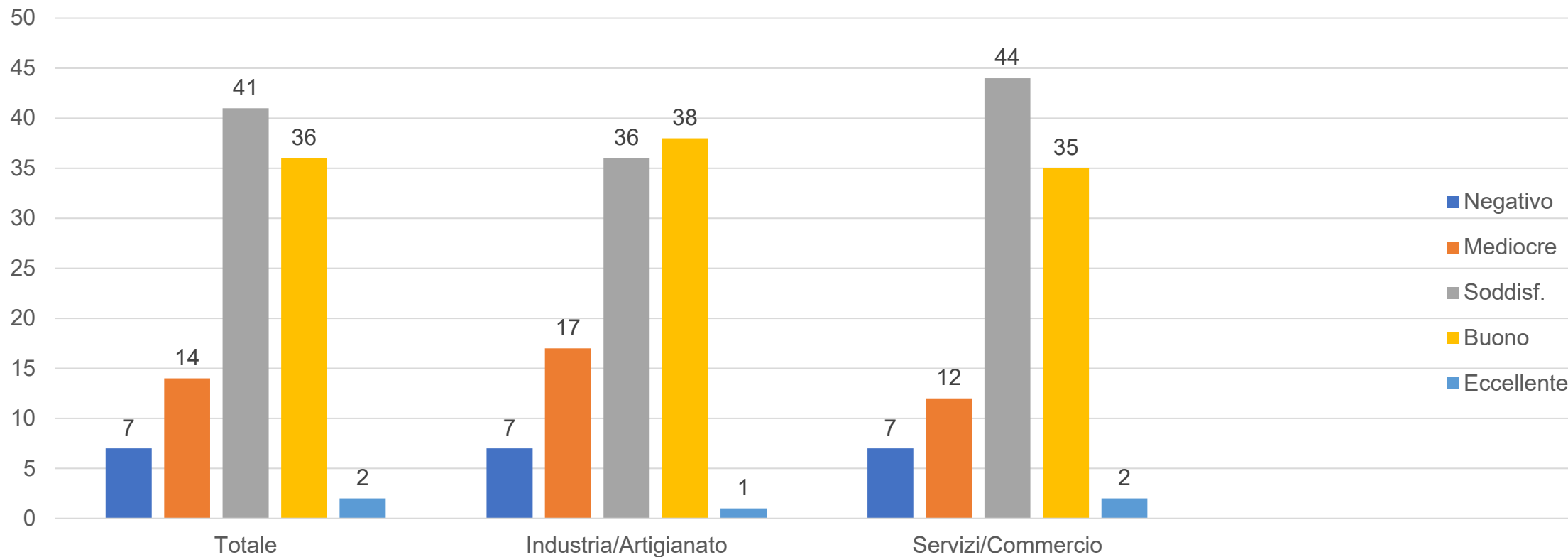
Mercati: Aziende esportatrici: **104**  
Aziende orientate al mercato interno: **143**



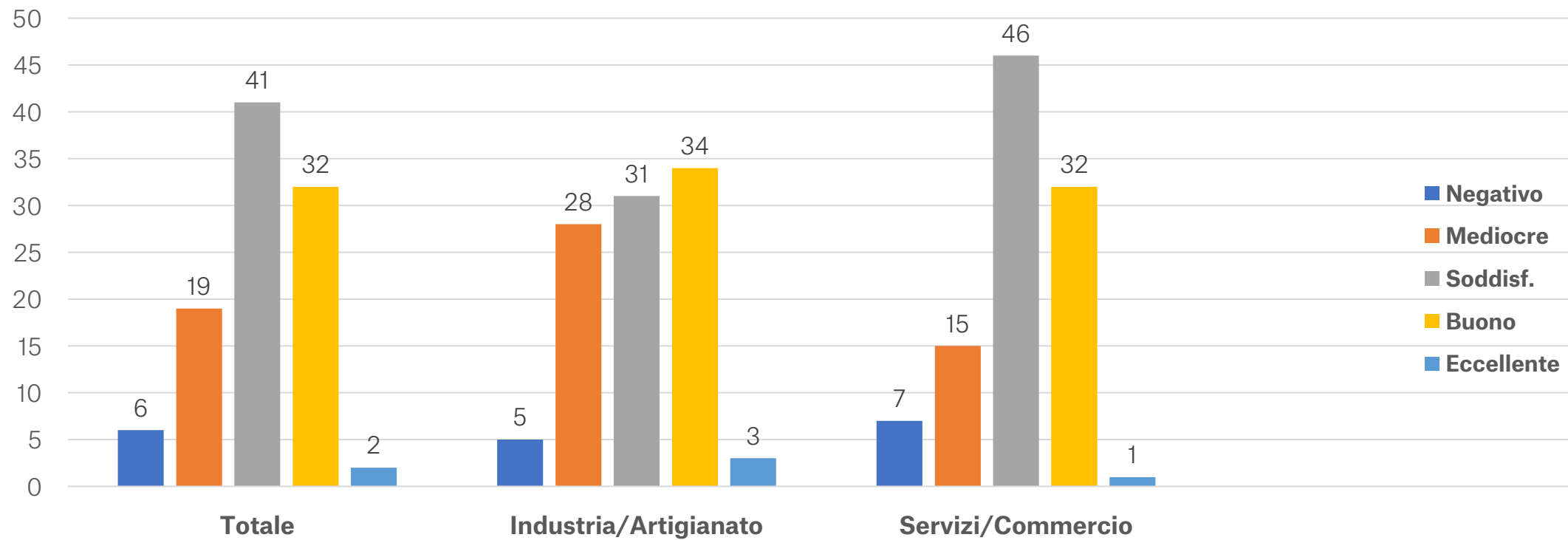
*da oltre 100 anni*

CAMERA DI COMMERCIO CANTONE TICINO  
industria | artigianato | servizi

# Andamento degli affari nel 2022



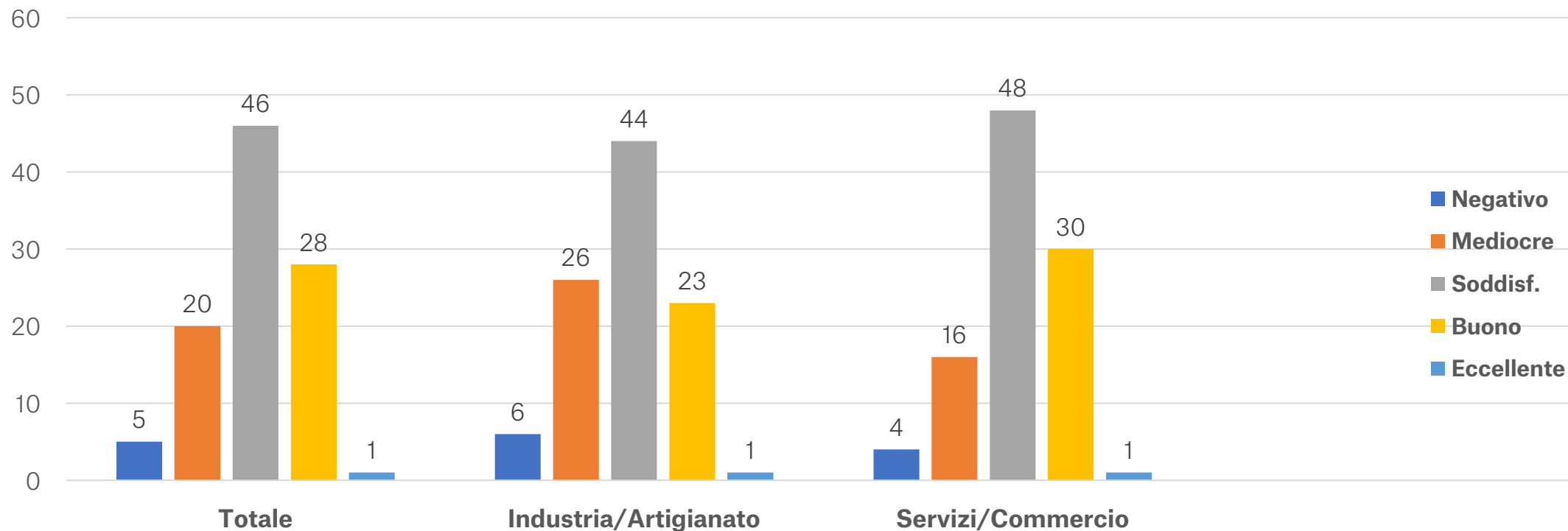
# Previsioni : primo semestre 2023



*da oltre 100 anni*

CAMERA DI COMMERCIO CANTONE TICINO  
industria | artigianato | servizi

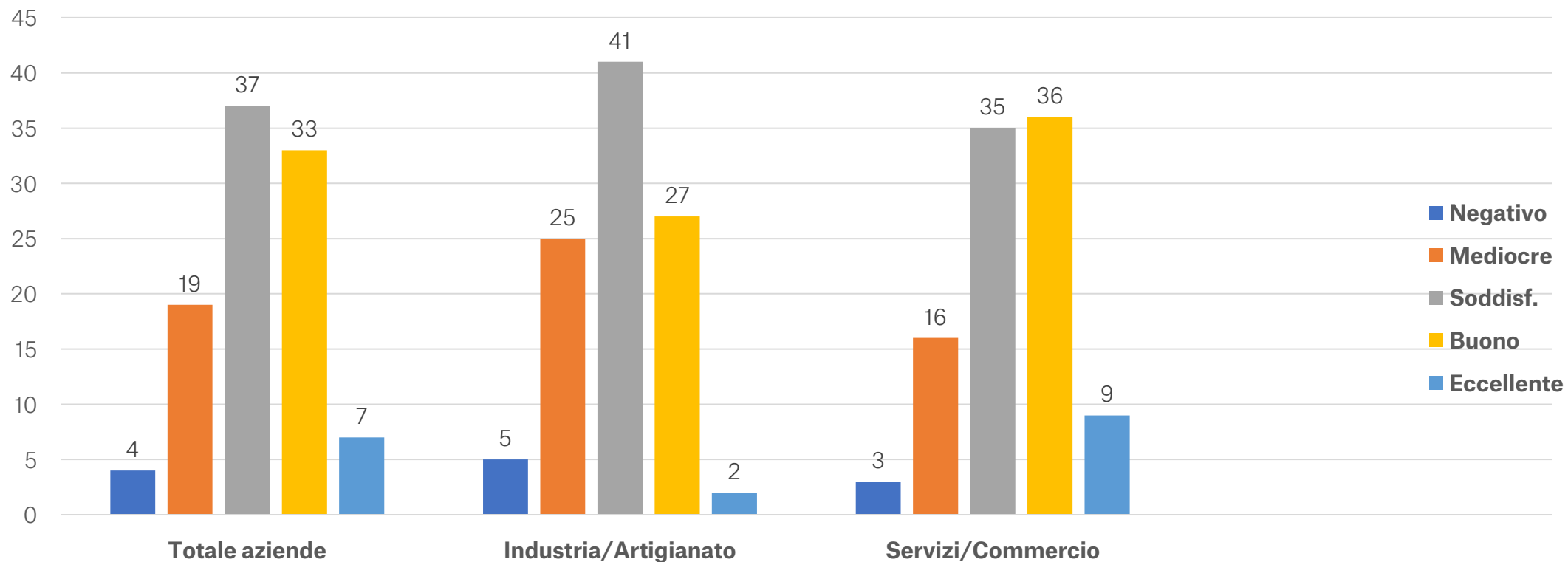
# Previsioni andamento: secondo semestre 2023



*da oltre 100 anni*

CAMERA DI COMMERCIO CANTONE TICINO  
industria | artigianato | servizi

# Autofinanziamento aziendale



*da oltre 100 anni*

CAMERA DI COMMERCIO CANTONE TICINO  
industria | artigianato | servizi

# Investimenti – ultimi 12 mesi

**Il 44% delle aziende ha effettuato degli investimenti**

Per settore:

**67%** Industria/Artigianato

**32%** Commercio/Servizi

Per dimensioni dell'azienda:

**29%** delle aziende con meno di 30 collaboratori

**60%** delle aziende da 30 a 100 collaboratori

**77%** delle aziende con più di 100 collaboratori



*da oltre 100 anni*

CAMERA DI COMMERCIO CANTONE TICINO  
industria | artigianato | servizi



# Investimenti – previsione 12 mesi

**Il 44% delle aziende prevede di investire**

Per settore:

**67%** Industria/Artigianato

**32%** Commercio/Servizi

Per dimensioni dell'azienda:

**30%** delle aziende con meno di 30 collaboratori

**60%** delle aziende da 30 a 100 collaboratori

**77%** delle aziende con più di 100 collaboratori



*da oltre 100 anni*

CAMERA DI COMMERCIO CANTONE TICINO  
industria | artigianato | servizi

# Effettivo del personale 2022



13% riduzione  
63% stabilità  
24% aumento

Industria/Artigianato:

14% riduzione  
59% stabilità  
27% aumento

Commercio/Servizi:

13% riduzione  
65% stabilità  
22% aumento



*da oltre 100 anni*

CAMERA DI COMMERCIO CANTONE TICINO  
industria | artigianato | servizi

# Previsioni effettivo personale 2023

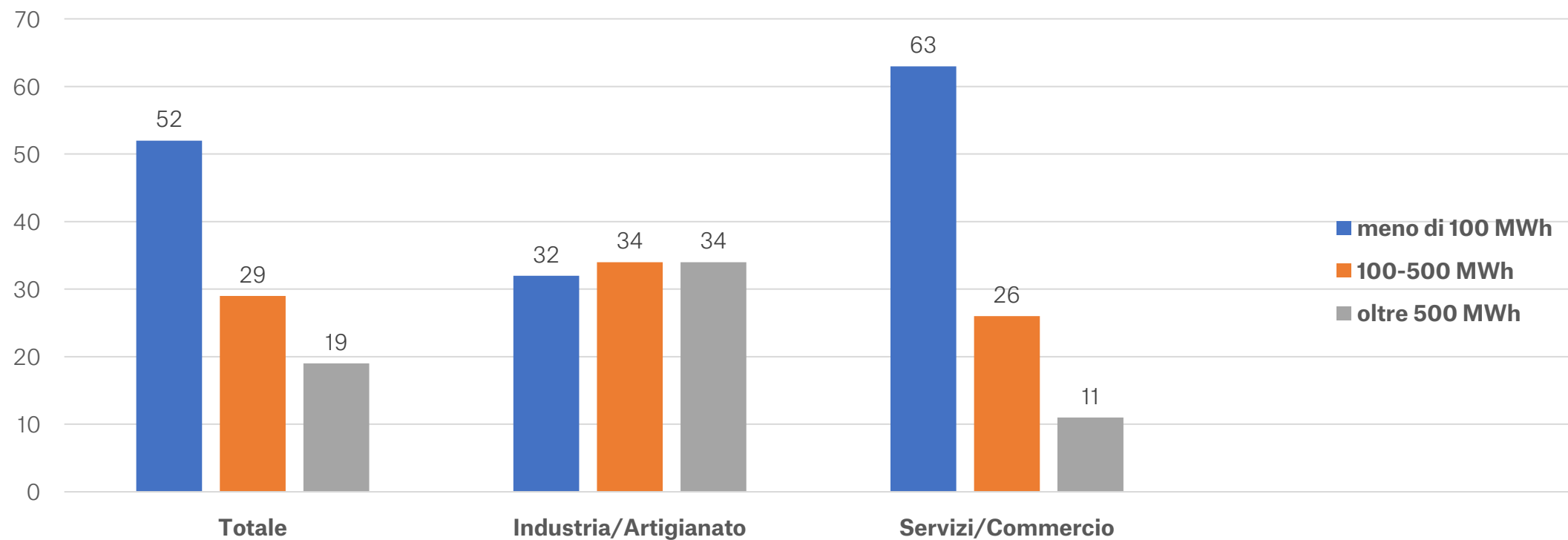


7% riduzione  
72% stabilità  
21% aumento

Industria/Artigianato:  
7% riduzione  
67% stabilità  
26% aumento

Commercio/Servizi:  
6% riduzione  
75% stabilità  
19% aumento

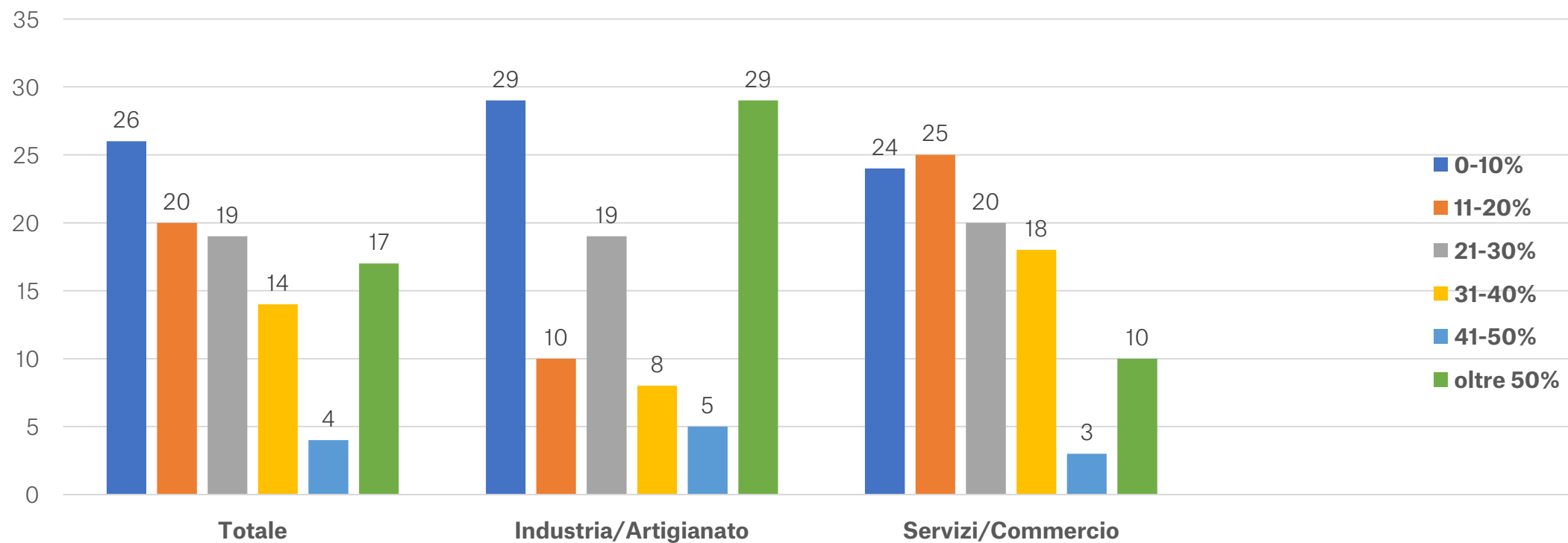
# Consumo medio annuo in MWh



*da oltre 100 anni*

CAMERA DI COMMERCIO CANTONE TICINO  
industria | artigianato | servizi

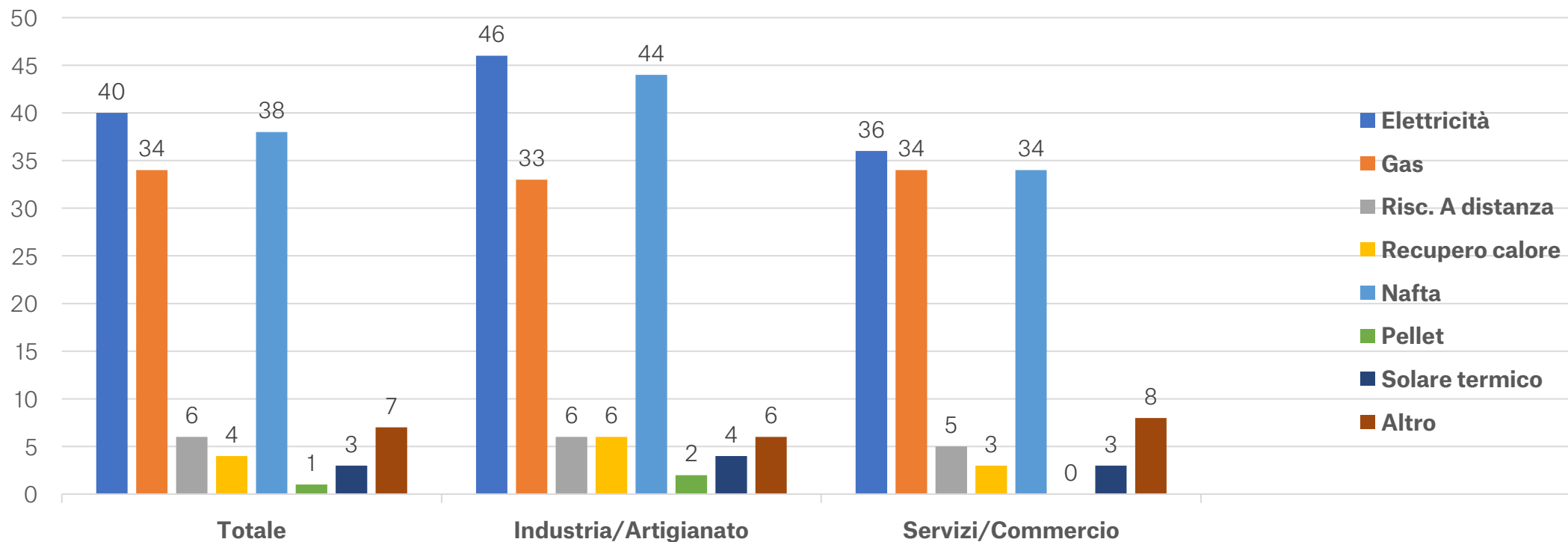
# Aumento costi energia elettrica 2023 vs 2022



*da oltre 100 anni*

CAMERA DI COMMERCIO CANTONE TICINO  
industria | artigianato | servizi

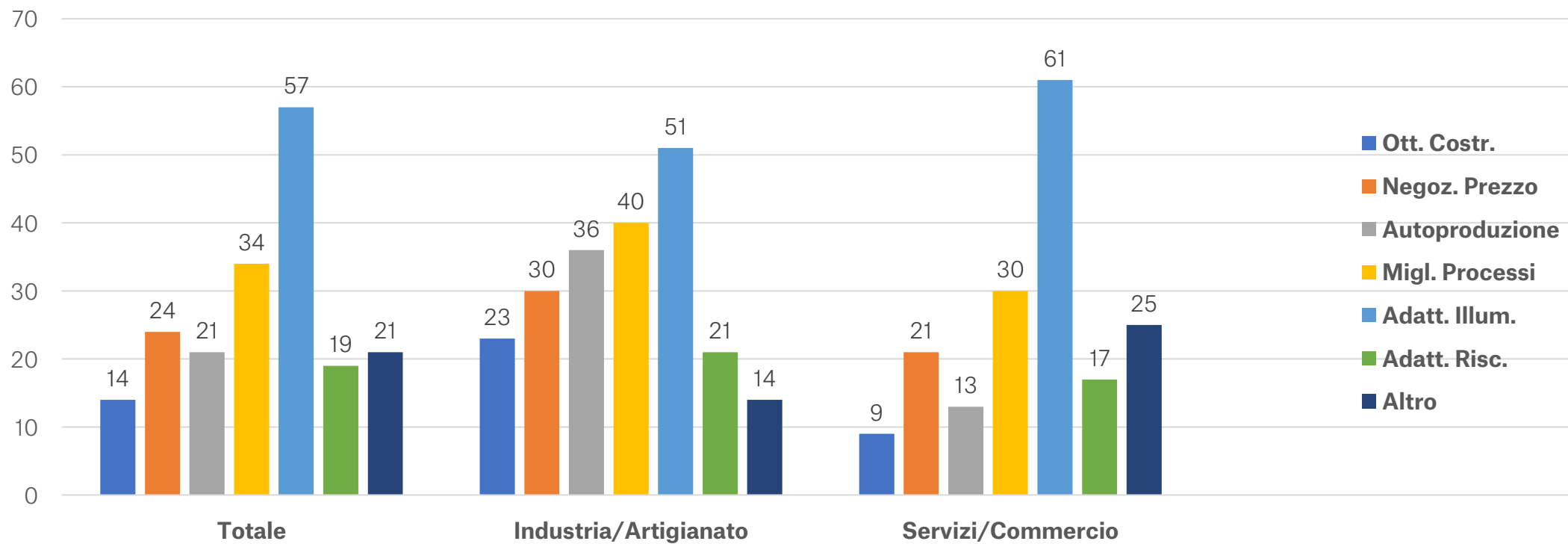
# Fonte energetica usata per il riscaldamento



da oltre 100 anni

CAMERA DI COMMERCIO CANTONE TICINO  
industria | artigianato | servizi

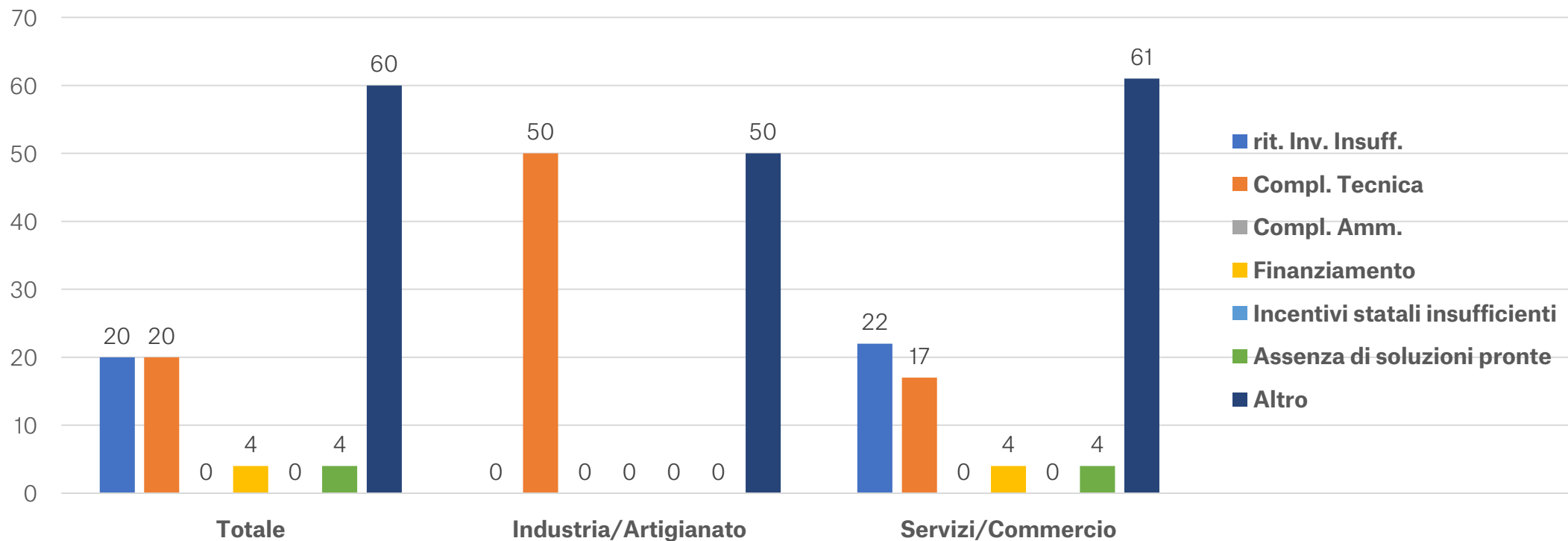
# Misure per ridurre le spese energetiche



*da oltre 100 anni*

CAMERA DI COMMERCIO CANTONE TICINO  
industria | artigianato | servizi

# Nessuna azione, perché?

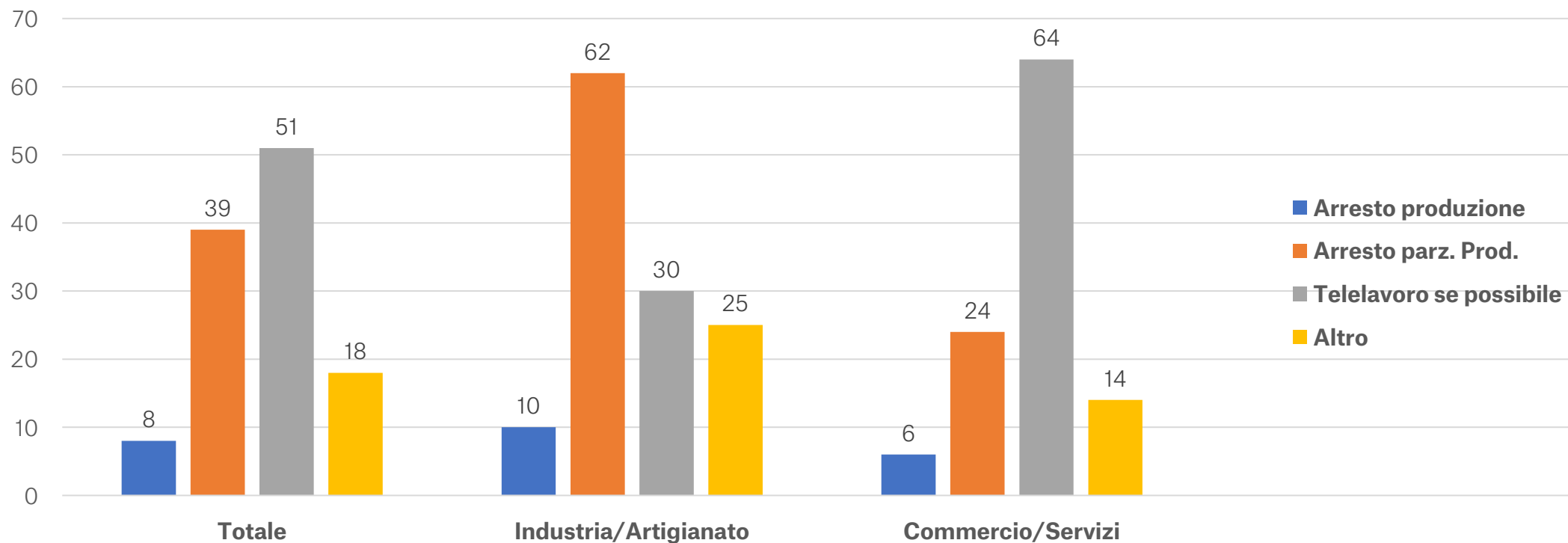


da oltre 100 anni

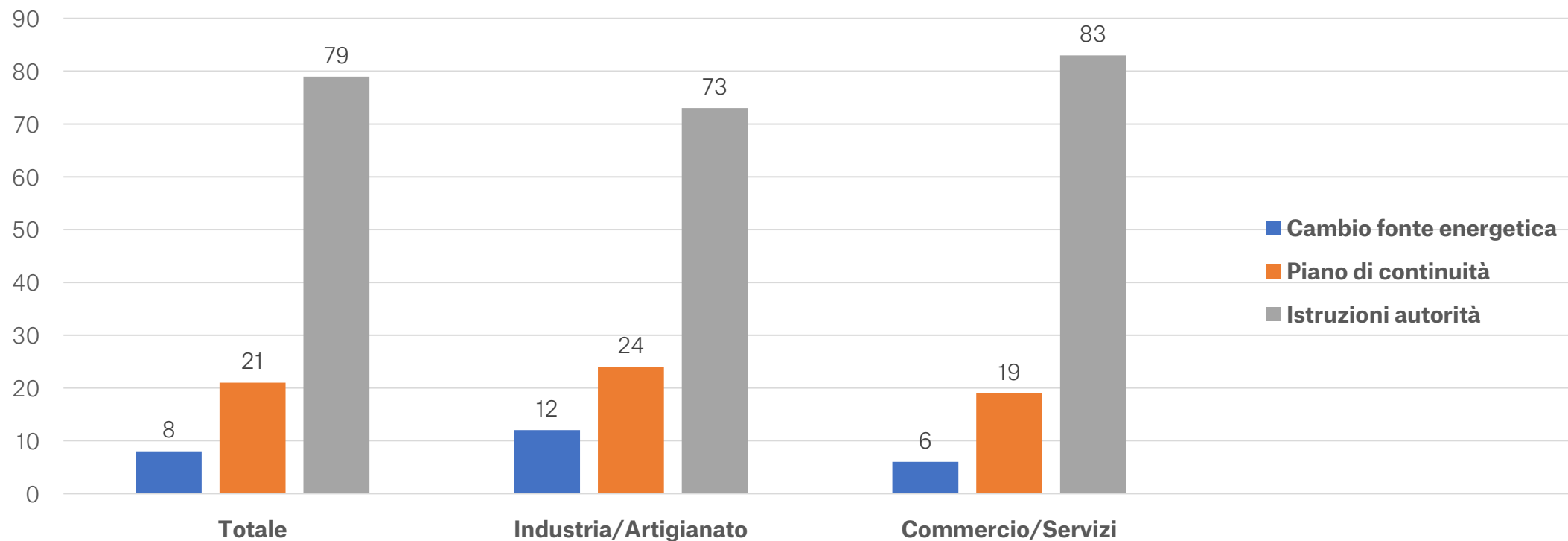
CAMERA DI COMMERCIO CANTONE TICINO  
industria | artigianato | servizi



# Misure in caso di limitazione dell'energia



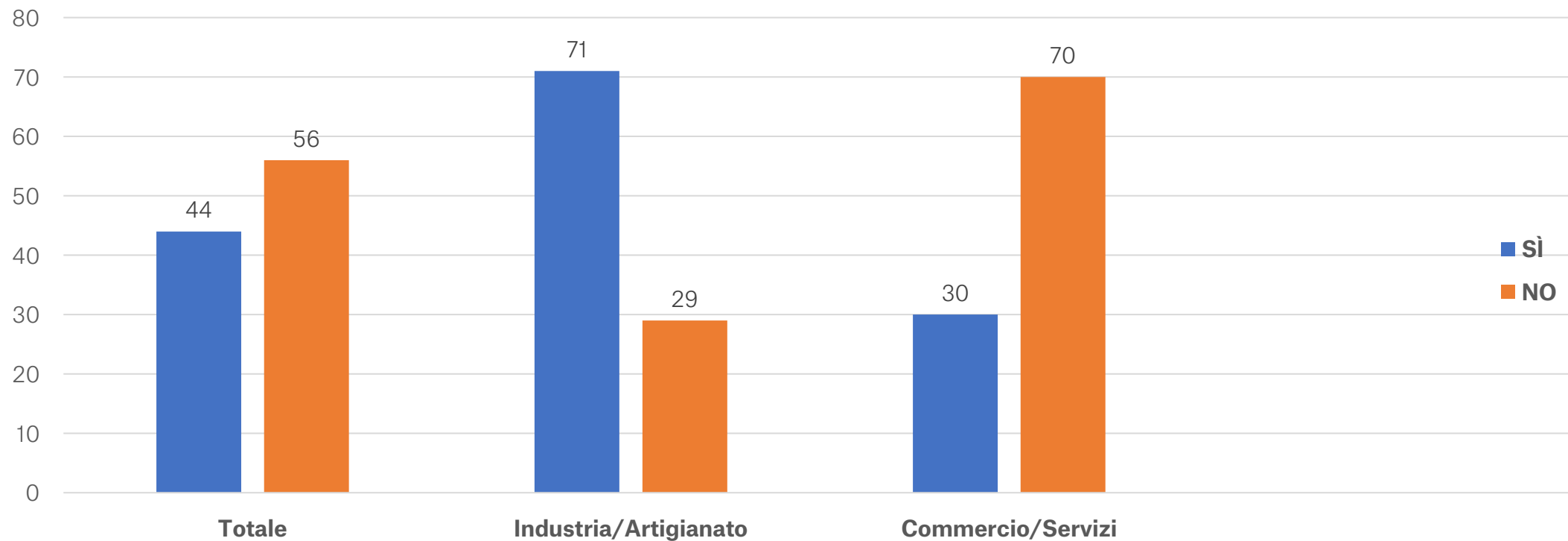
# Come anticipate ev. tagli di fonti d'energia?



*da oltre 100 anni*

CAMERA DI COMMERCIO CANTONE TICINO  
industria | artigianato | servizi

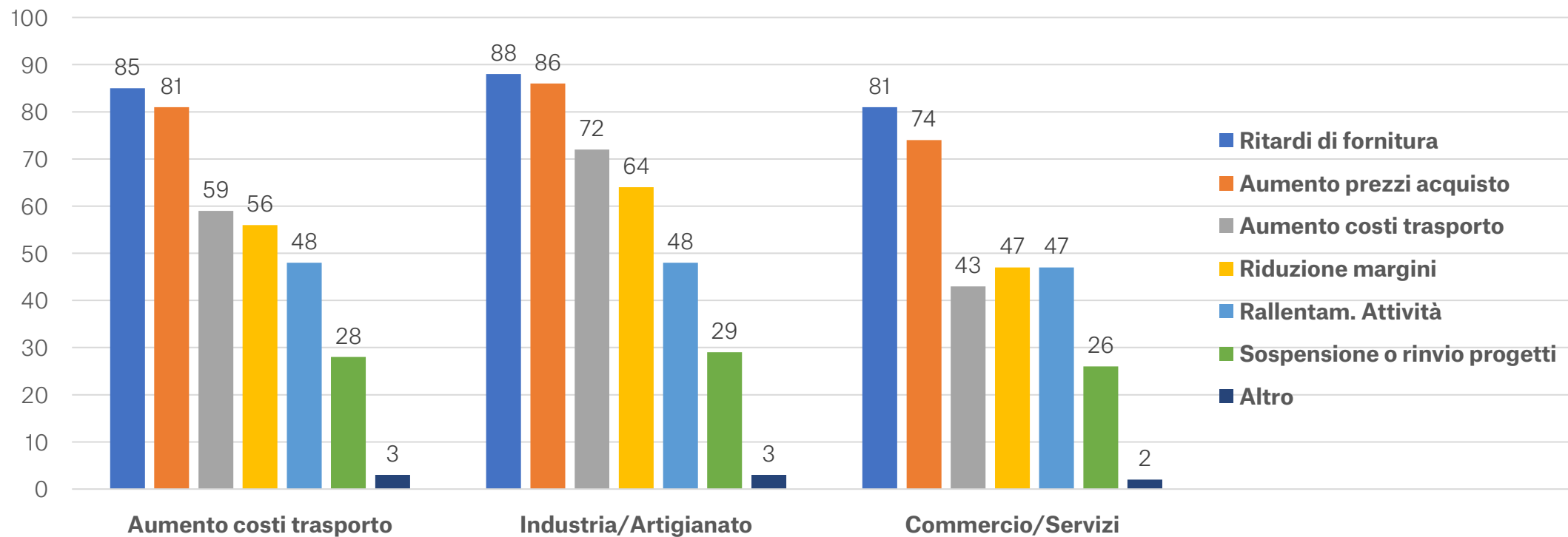
# Difficoltà di approvvigionamento di materie prime?



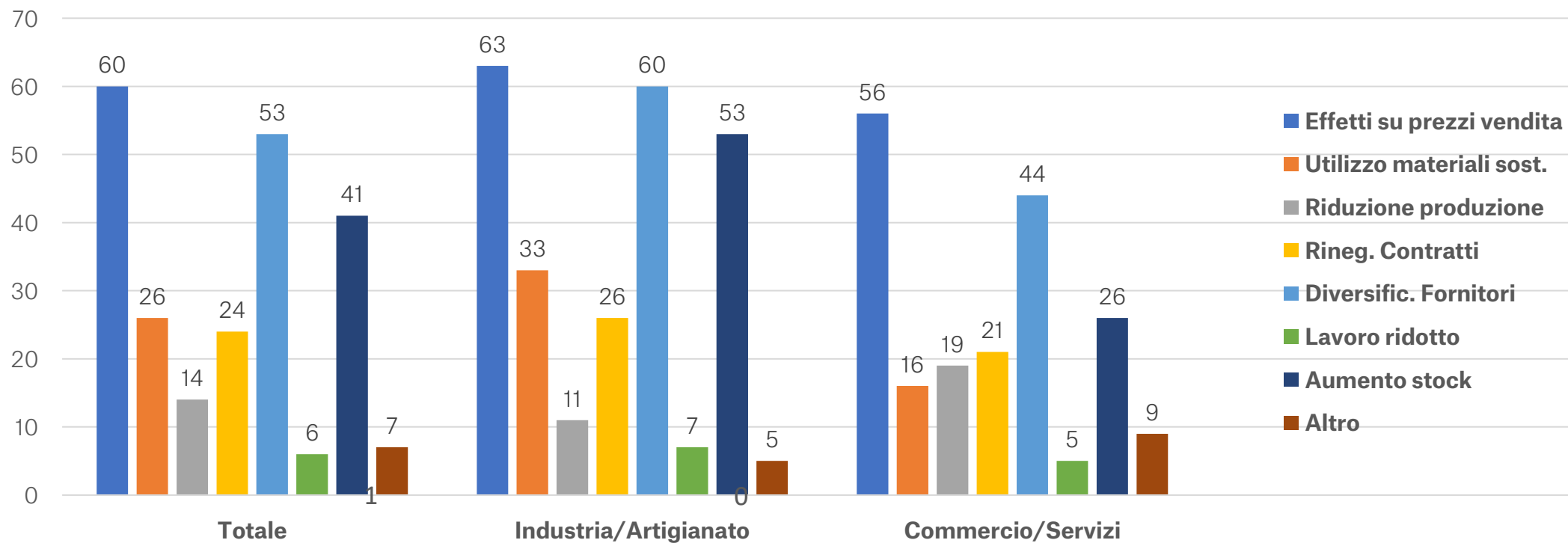
*da oltre 100 anni*

CAMERA DI COMMERCIO CANTONE TICINO  
industria | artigianato | servizi

# Quali conseguenze?



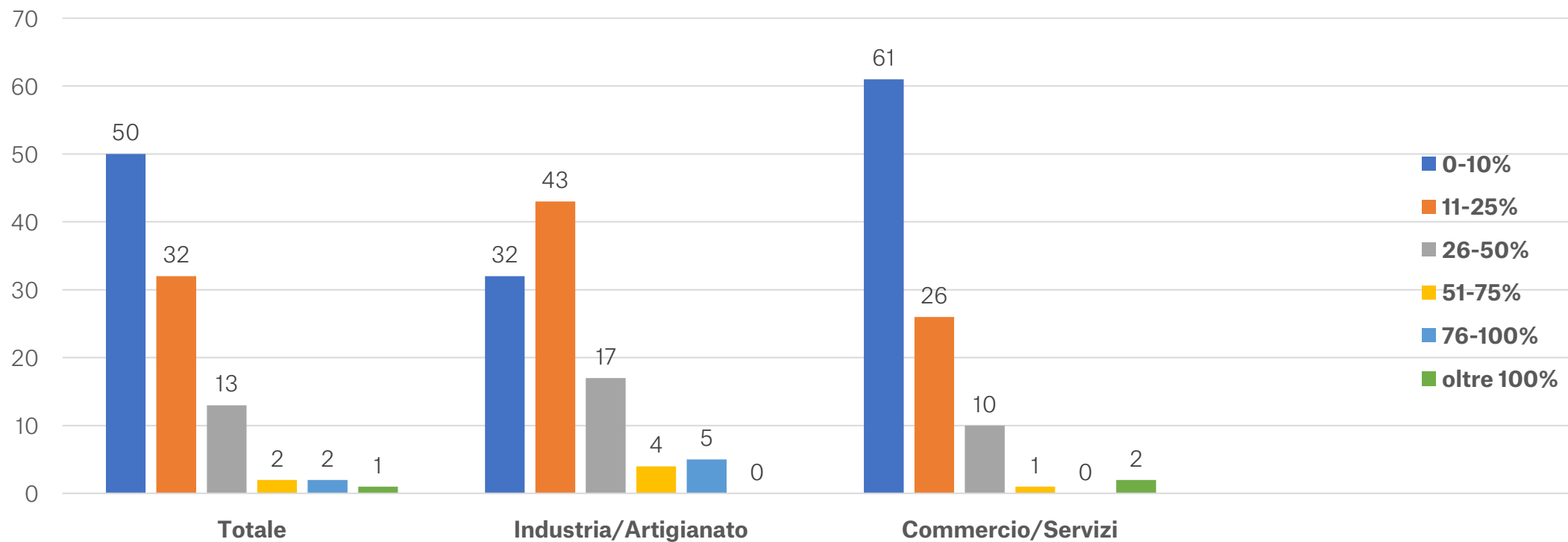
# Quali misure?



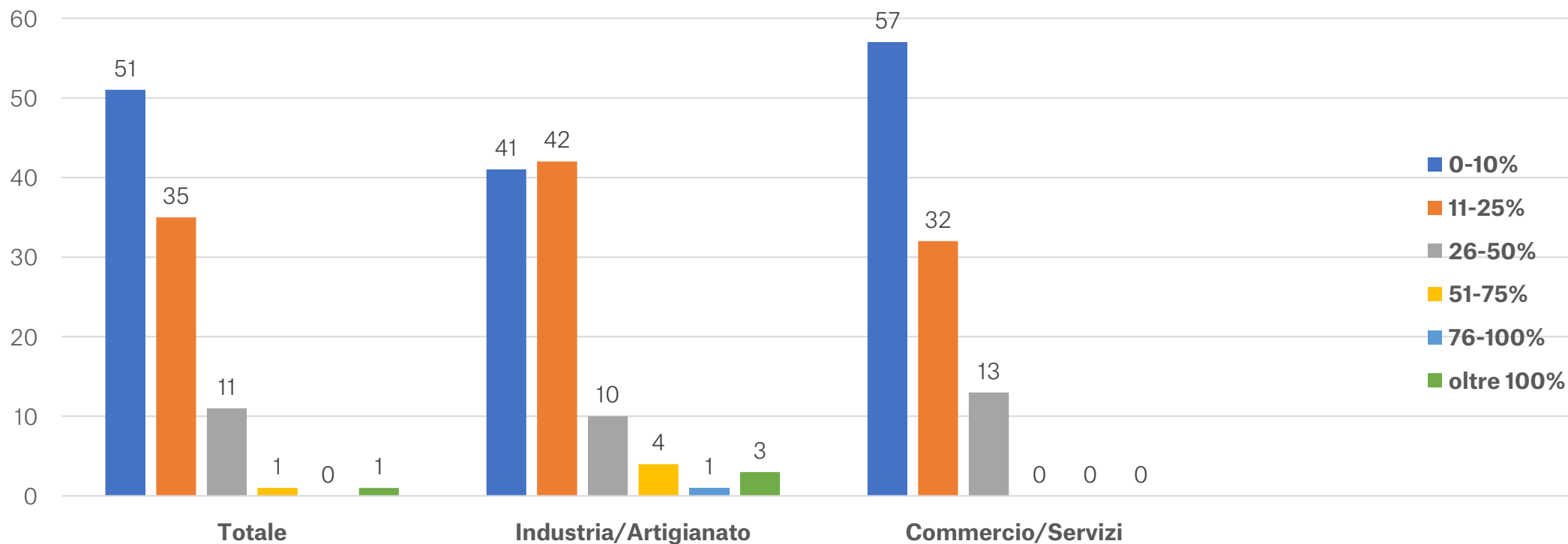
*da oltre 100 anni*

CAMERA DI COMMERCIO CANTONE TICINO  
industria | artigianato | servizi

# Aumenti di prezzo delle componenti negli ultimi 12 mesi?



# Aumento dei prezzi dei componenti previsto nel 2023 rispetto al 2022 (media)?



da oltre 100 anni

CAMERA DI COMMERCIO CANTONE TICINO  
industria | artigianato | servizi

Domanda 25

# Conclusioni

- Sostanziale stabilità dell'andamento dell'economia ticinese, in linea con quella delle altre regioni.
- Affari stabili, prospettive sostanzialmente positive.
- Il tutto in linea con le altre regioni oggetto dell'inchiesta e con le tendenze nazionali.
- Stabilità degli effettivi e sostanziale attenzione per l'occupazione.
- Moderato adeguamento dei salari.
- Buona propensione agli investimenti, anche se, rispetto agli anni scorsi, si rileva una certa contrazione che va monitorata e che è legata a incertezze interne e internazionali.
- Come lo scorso anno, prudenza per le prospettive 2020 a causa dell'instabilità internazionale legata soprattutto ai conflitti commerciali e all'incertezza quanto ai rapporti con l'UE.



*da oltre 100 anni*

CAMERA DI COMMERCIO CANTONE TICINO  
industria | artigianato | servizi



Vi ringraziamo dell'attenzione



*da oltre 100 anni*

CAMERA DI COMMERCIO CANTONE TICINO  
industria | artigianato | servizi